

贵州省金融运行报告（2025）

中国人民银行贵州省分行

货币政策分析小组

[内容摘要]

2024年，贵州省坚持以习近平新时代中国特色社会主义思想为指导，认真贯彻党的二十大和二十届二中、三中全会精神，深入贯彻落实习近平总书记关于贵州工作重要讲话重要指示精神，坚持以高质量发展统揽全局，坚定不移围绕“四新”¹主攻“四化”²、建设“四区一高地”³，以改革为动力，全力稳增长、调结构、防风险，持续谱写中国式现代化贵州篇章。贵州省经济运行向好，产业发展取得新突破，改革开放持续深化，重点领域风险化解成效明显，民生保障有力高效。贵州省地区生产总值2.3万亿元，同比增长5.3%，第一、二、三产业增加值同比分别增长3.8%、6.7%、4.8%，一般公共预算收入同比增长4.4%，居民收入增长与经济增长基本同步，高质量发展取得明显成效。

一是三大需求结构进一步优化。以重大项目为牵引加快建设现代化产业体系，“六大产业基地”⁴建设取得新突破，第二产业投资带动作用明显，工业投资同比增长11.3%，信息传输、软件和信息技术服务业投资同比增长23.7%。消费需求加快释放，贵州省社会消费品零售总额同比增长3.7%，限额以上新能源汽车、家电类零售额同比分别增长47.7%、26.1%。线上市场活力不断激发，限额以上企业单位通过公共网络实现商品零售额同比增长37.6%，带动快递收寄量同比增长39.1%。对外开放持续深化，贵州省外贸进出口总额862亿元，同比增长13.5%，其中，电动汽车、锂电池、太阳能电池“新三样”出口总额同比增长85.8%。**二是产业结构持续优化。**第一、二产业比重分别较上年下降0.7个、3.7个百分点，第三产业比重较上年提高4.4个百分点。农林牧渔业总产值突破5000亿元，同比增长3.9%。规模以上工业增加值同比增长8.2%，全部工业对经济增长的贡献率达36.7%。服务业增加值同比增长4.8%。**三是物价与就业总体平稳，民生领域财政支出稳健增长。**居民消费价格指数（CPI）同比温和上涨，涨幅比上年提高0.4个百分点。工业生产者价格降幅收窄，购进价格低位运行。城乡居民就业增加，收入稳步增长。财政支出更多用于发展民生事业，基层“三保”底线兜牢兜实，一般公共预算支出中，民生类重点支出4437亿元，占一般公共预算支出的比重为68.0%。**四是营商环境不断优化。**持续建立健全

¹ “四新”：在新时代西部大开发上闯新路、在乡村振兴上开新局、在实施数字经济战略上抢新机、在生态文明建设上出新绩。

² “四化”：新型工业化、新型城镇化、农业现代化、旅游产业化。

³ “四区”：西部大开发综合改革示范区、巩固拓展脱贫攻坚成果样板区、数字经济发展创新区、生态文明建设先行区。
“一高地”：内陆开放型经济新高地。

⁴ “六大产业基地”：新型综合能源基地、全国重要的资源精深加工基地、新能源动力电池及材料研发生产基地、面向全国的算力保障基地、全国重要的白酒生产基地、全国重要的产业备份基地。

营商环境全流程闭环处理机制，在全国率先出台重大政策措施公平竞争审查规程。深入打造便捷高效的政务服务环境，推出 155 项“高效办成一件事”服务，一般政务服务事项全程网办率达 100%，为企业减税降费及退税 667 亿元。

2024 年，贵州省金融系统紧紧围绕党中央、国务院决策部署，落实稳健的货币政策，聚焦科技金融、绿色金融、普惠金融、养老金融和数字金融五篇大文章，加大重点领域和薄弱环节支持力度，为经济实现质的有效提升和量的合理增长提供稳固金融支撑，为持续推进中国式现代化贵州实践营造良好的货币金融环境。

一是银行业稳健运行。贵州省银行业金融机构资产和负债总额稳步提升，同比分别增长 6.8%和 6.9%。信贷总量合理增长，本外币各项存、贷款余额同比分别增长 4.6%、7.5%。货币政策工具激励引导作用持续发挥，支农支小再贷款政策实现贵州省 9 个市州、88 个县（市、区、特区）全覆盖。金融支持重大战略、重点领域有力有效，贵州省制造业中长期贷款、普惠小微贷款⁵、绿色贷款余额同比分别增长 17.6%、17.2%、12.8%，更多金融资源用于促进科技创新、先进制造、绿色发展和中小微企业等领域，信贷结构不断优化。**二是融资成本稳中有降。**持续释放贷款市场报价利率（LPR）改革效能，引导贷款利率整体下行，贵州省新发放企业贷款加权平均利率较上年下降 0.41 个百分点，其中，新发放小微企业和普惠小微贷款加权平均利率分别较上年下降 0.49 个、0.45 个百分点。符合条件的存量房贷利率批量调整完成至 LPR-30BP 水平。存款利率市场化调整机制作用持续发挥，贵州省活期存款、定期存款加权平均利率分别较上年下降 0.12 个、0.31 个百分点。**三是证券保险业整体向好发展。**证券经营机构发展优化，资本市场融资快速增长，贵州省企业通过证券市场累计实现融资同比增长 18.3%。保险风险保障能力提升，累计提供各类风险保障 127.3 万亿元。落地“保险+期货”项目 298 单，惠及农户 4000 余人次、农企 200 余家次。政策性农业保险累计实现保费收入 27 亿元，同比增长 13.2%，累计为 798 万户次农户及各类农业生产组织提供风险保障 2234 亿元。**四是社会融资规模合理增长。**贵州省社会融资规模增量累计为 5587 亿元。表内贷款融资增长继续占据主导，对实体经济发放的人民币贷款占社会融资规模增量的比重为 60.1%，发行非金融企业债务融资工具 310 亿元，同比增长 225.6%，政府债券净融资 2411 亿元，占社会融资规模增量的比重为 43.2%。融资产品和模式进一步丰富，创新打造“数字化活体肉牛抵押”融资新模式，建立“金融外卖”服务模式等。**五是金融生态环境持续优化。**贵州省完成地方各类信息平台整合和统一管理，通过贵州省大数据综合金融服务平台促成融资超 3 万笔、金额约 599 亿元。大力推广应用全国中小微企业资金流信用信息共享平台，贵州省各市州先后实现全国中小微企业资金流信用信息共享平台应用贷款落地，在黔银行业金融机构应用该平台授信金额突破 1 亿元。金融信用信息基础数据库覆盖面持续扩大，实现贵州省银行业金融机构及公积金管理中心全覆盖。构建“人民银行+行业主管部门”协同联动机制，改造完成重点场景支付受理环境，外卡刷卡取现、移动支付等多项数据均较上年同期实现翻番，支付服务便利性充分展现。

2025 年，贵州省将继续坚持以习近平新时代中国特色社会主义思想为指导，全面贯彻党的二十大和二十届二中、三中全会精神，认真贯彻中央经济工作会议和中央金融工作会议精神，深入贯彻习近平总书记关于贵州工作重要讲话重要指示精神，坚持围绕“四新”主攻“四化”主战略和“四区一高地”主定位，加快构建富有贵州特色的现代化产业体系，巩固增强经济向好态势，加快推动经济社会高质量发展。贵州省金融系统将坚持稳中求进工作总基调，聚焦国民经济重大战略、重点领域和薄弱环节，落实好适度宽松的货币政策，进一步增强金融支持的力度、可持续性、专业化水平，有效防范化解金融风险，不断释放区域金融改革潜能，持续推动实体经济实现质的有效提升和量的合理增长，以高质量金融供给助力开创贵州高质量发展新征程。

⁵ 普惠小微贷款：单户授信小于 1000 万元（含）的小微企业贷款，单户授信小于 1000 万元（含）的个体工商户经营性贷款、单户授信小于 1000 万元（含）的小微企业主经营性贷款。

目录

一、经济运行情况	4
（一）需求潜力有效释放，经济恢复动能进一步增强	4
（二）三次产业发展协调性增强，新兴产业引领经济转型升级	5
（三）物价就业总体平稳，民生保障持续强化	6
二、金融运行情况	7
（一）银行业稳健运行，金融支持实体经济力度加大	7
（二）证券保险业向好发展，服务保障能力提升	8
（三）融资结构优化调整，金融市场产品和服务创新成效明显	9
（四）金融生态环境持续优化，金融基础设施逐步完善	10
三、预测与展望	11
附录：	13
（一）2024 年贵州省经济金融大事记	13
（二）2024 年贵州省主要经济指标	14

专栏

专栏 1	“四位一体”扎实做好科技金融大文章	6
专栏 2	建立“三用”机制推动支农支小再贷款使用实现“三提升”	9

表

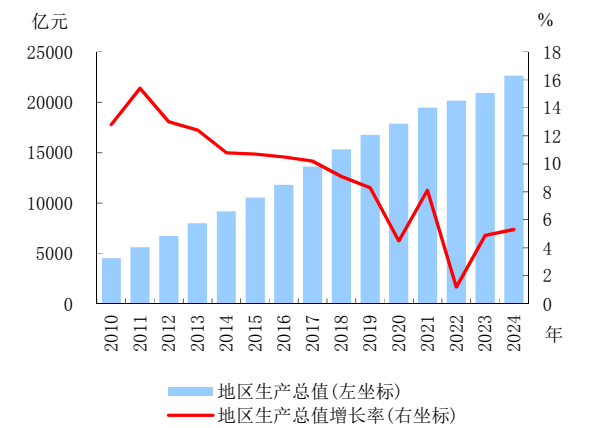
表 1	2024 年银行业金融机构情况	7
表 2	2024 年金融机构人民币贷款各利率区间占比情况	8

图

图 1	地区生产总值及其增长率	4
图 2	固定资产投资（不含农户）增长率	4
图 3	社会消费品零售总额及其增长率	4
图 4	外贸进出口变动情况	5
图 5	规模以上工业增加值实际增长率	5
图 6	金融机构人民币存款增长变化	7
图 7	金融机构人民币贷款增长变化	8
图 8	社会融资规模分布结构	9

一、经济运行情况

2024 年，贵州省认真贯彻落实国家存量政策和一揽子增量政策，根据新情况新问题及时采取针对性措施，贵州省经济运行向好，发展质量效益不断提升。全年地区生产总值 2.3 万亿元，同比增长 5.3%，第一、二、三产业增加值同比分别增长 3.8%、6.7%、4.8%，经济稳健运行特征明显。



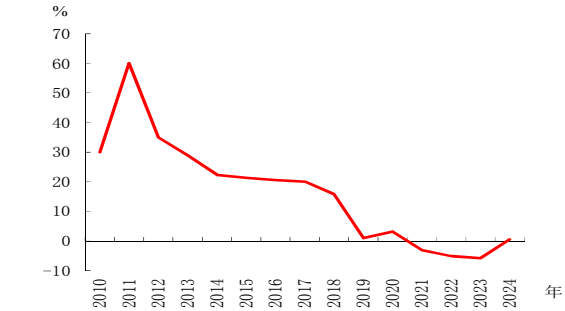
数据来源：贵州省统计局。

图 1 地区生产总值及其增长率

（一）需求潜力有效释放，经济恢复动能进一步增强

2024 年，贵州省抢抓国家“两新”“两重”政策机遇，持续扩大内需，有力提振市场信心、激发消费活力。投资止跌回稳，消费加快恢复，贸易结构持续优化，经济循环进一步畅通。

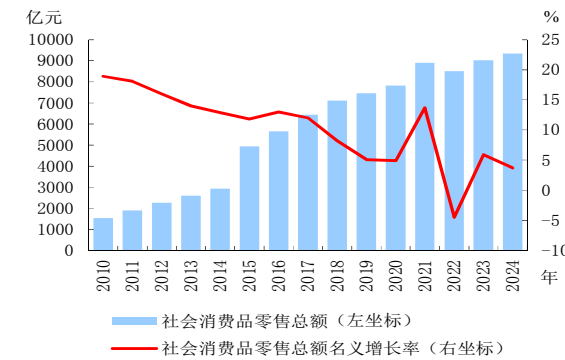
1.投资需求持续向好。2024 年，贵州省固定资产投资（不含农户）同比增长 0.6%，较上年提高 6.3 个百分点。第二产业投资带动作用明显，工业投资同比增长 11.3%，信息传输、软件和信息技术服务业投资同比增长 23.7%，医药制造业投资同比增长 37.6%。“两重”建设有力推进，铜仁至吉首铁路开工建设，贵州省高速公路总里程突破 9000 公里，建成 100 个骨干水源工程。民营市场主体活力逐步恢复，全年民间投资同比增长 1.5%。



数据来源：贵州省统计局。

图 2 固定资产投资（不含农户）增长率

2.消费需求加快释放。2024 年，贵州省社会消费品零售总额同比增长 3.7%。因地制宜深入实施消费品以旧换新政策，限额以上新能源汽车、家电类零售额同比分别增长 47.7%、26.1%。文旅消费新业态不断涌现，“村超”“村 BA”“黄小西吃晚饭”等文旅消费持续火爆，白酒市场由“卖酒”向“卖生活方式”转变加快推进，打造美酒美食街区 5 条，酒旅融合景区 21 家。线上市场增势较好，贵州省限额以上企业单位通过公共网络实现商品零售额同比增长 37.6%，占限额以上消费品零售额的比重为 17.1%，带动快递收寄量同比增长 39.1%。

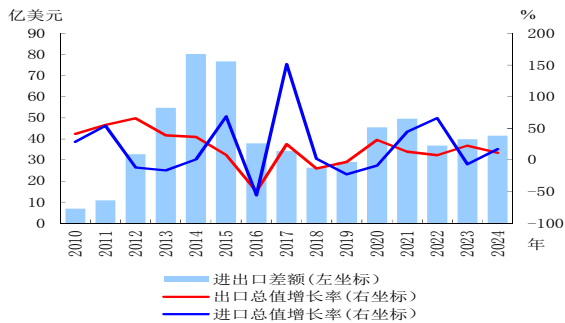


数据来源：贵州省统计局。

图 3 社会消费品零售总额及其增长率

3.对外贸易稳中提质。2024 年，贵州省高质量打造内陆开放型经济新高点，全年外贸进出口总额 862 亿元，同比增长 13.5%。其中，出口总额 579 亿元，同比增长 11.3%；进口总额 283 亿元，同比增长 18.5%。贸易结构持续优化，电动汽车、锂电池、太阳能电池“新三样”出口总额同比增长 85.8%，茶叶、辣椒等特色农产品远销海外，货物进出口总额同比增长 13.5%。“一带一路”走出去步伐加快，在全国首批开展动力型

锂电池铁路安全运输试点，国际全货机航线增至 4 条，稳定开行黔粤班列、西部陆海新通道班列、中欧（中亚）班列和中老班列，集装箱发运量同比增长 9.1%，与泰国、老挝等建立省部级沟通对接机制，新增国际友城 6 个。



数据来源：贵州省统计局、中华人民共和国贵阳海关。

图 4 外贸进出口变动情况

（二）三次产业发展协调性增强，新兴产业引领经济转型升级

2024 年，贵州省三次产业结构比例为 13.1:31.3:55.6。第一、二产业比重分别较上年下降 0.7 个、3.7 个百分点，第三产业比重较上年提高 4.4 个百分点，第三产业对经济增长贡献率达 50.9%。

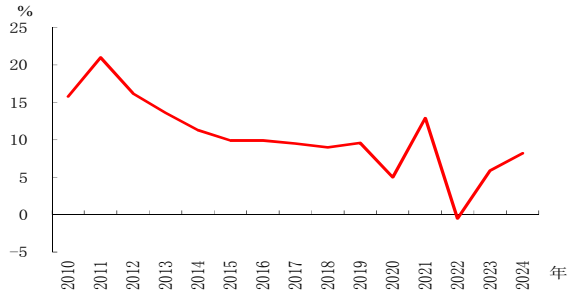
1. 农业生产稳中提质，特色产业优势巩固。

2024 年，贵州省农林牧渔业总产值 5109 亿元，同比增长 3.9%，迈入“5000 亿”新台阶，进一步提升乡村全面振兴信心。农业特色产业持续壮大，辣椒、刺梨等种植面积稳步扩大，农业特色产业产值同比增长 4.2%，农产品加工转化率达 66.0%。盘活农村闲置低效资产项目 5513 个。深化东西部协作和“黔货出山”行动，农业产业链进一步延伸，新增 13 家农业产业化国家重点龙头企业。

2. 工业发展质效双提升，优势产业进一步壮大。

2024 年，贵州省规模以上工业增加值同比增长 8.2%，全部工业对经济增长的贡献率达 36.7%。传统支柱产业持续升级，新增优质白酒产能 5 万千升，加快建设新型综合能源基地和西南地区煤炭保供中心，调度原煤产量达 1.7 亿吨、同比增长 9.8%，产量为“十四五”以来最高。新兴产业爆发式增长，新能源汽车产量突破 10 万辆，汽车制造业增加值同比增长 66.2%。软件和信息技术服务业收入突破 1000 亿元，新增高新技术企业

356 户，国家级专精特新“小巨人”企业达 74 家，贵阳大数据科创城集聚企业 1355 家。“六大产业基地”规模以上工业总产值占全省规模以上工业总产值的比重达 82.1%，同比提高 1 个百分点。



注：2011 年以后的规模以上工业统计口径为全部年主营业务收入 2000 万元及以上的工业企业，之前年度为 500 万元及以上口径。

数据来源：贵州省统计局。

图 5 规模以上工业增加值实际增长率

3. 服务业持续增长，旅游和现代物流业增势较好。

2024 年，贵州省实现服务业增加值同比增长 4.8%。其中，旅游业贡献突出，全年接待游客人次、旅游总花费同比分别增长 10.4%、13.3%，入境过夜游客同比增长 81.8%，带动住宿和餐饮业、交通运输仓储和邮政业增加值同比分别增长 8.5%、9.5%。贵州省新增五星级饭店 3 家、品牌连锁酒店 100 家，涉旅经营主体达 35 万家，高铁旅客运输量同比增长 14.2%。现代物流业持续扩容，邮政、电信业务总量同比分别增长 27.9%、13.7%，限额以上企业单位通过公共网络实现的商品零售额增长 37.6%，贵阳市生产服务型物流枢纽入选国家名单。

4. 营商环境不断优化，市场活力有效激发。

2024 年，贵州省持续建立健全营商环境全流程闭环处理机制，全力整治融资难融资贵、招商引资承诺不兑现等突出问题，完善“企业之家”诉求办理和评价机制。推出 155 项“高效办成一件事”服务，一般政务服务事项全程网办率达 100%。出台重大政策措施公平竞争审查工作规程，更好融入全国统一大市场。出台招标投标市场规范健康发展等政策措施，4090 个项目投标保证金降低 40% 以上。常态化向民间资本推介项目，“四化”等产业基金支持民间投资项目占比超过 40% 以上。持续加大企业帮扶力度，为企业减税降费及退税 667 亿元，新设经营主体 57 万户。

（三）物价与就业总体平稳，民生保障持续强化

1.居民消费价格小幅上涨，结构特征分化明显。2024 年，贵州省居民消费价格指数（CPI）同比上涨 0.1%，涨幅比上年提高 0.4 个百分点。分类别看，其他用品及服务、衣着、生活用品及服务、教育文化娱乐、居住价格、医疗保健价格指数是带动居民消费价格回升的主要因素，同比分别上涨 2.6%、2.2%、0.8%、0.8%、0.2%、0.1%。交通通信、食品烟酒价格同比分别下降 1.2%、0.3%。

2.工业生产者出厂价格降幅收窄，购进价格低位运行。贵州省工业生产者出厂价格指数（PPI）同比下降 0.9%，降幅比上年收窄 1 个百分点；工业生产者购进价格指数（IPI）同比下降 4.5%，购销价格“低进高出”格局保持延续，企业成本压力缓解，经营效益继续改善。

3.城乡居民就业增加，收入与消费稳步增长。

2024 年，贵州省城镇新增就业 63 万人，同比增长 1.2%。失业人员实现再就业 16 万人，就业困难人员实现再就业 7 万人。城镇、农村常住居民人均可支配收入分别为 44558 元、15856 元，同比分别增长 4.2%、7.0%。城镇、农村居民人均消费支出分别为 28512 元、14802 元，同比分别增长 3.0%、3.8%。

4.财政收支稳健增长，民生保障持续强化。

2024 年，贵州省一般公共预算收入 2170 亿元，同比增长 4.4%。其中，税收收入 1243 亿元，同比增长 1.7%；非税收入 927 亿元，同比增长 8.2%。坚持政府“过紧日子”下，压减非急需非刚性预算支出 190 亿元，将更多财力用于发展民生事业，基层“三保”底线兜牢兜实。贵州省一般公共预算支出 6522 亿元，同比增长 5.1%。其中，民生类重点支出 4437 亿元，占一般公共预算支出的比重为 68.0%。

专栏 1 “四位一体”扎实做好科技金融大文章

2024 年，贵州省金融系统深入贯彻中央经济工作会议、中央金融工作会议精神及中国人民银行关于科技金融工作部署，通力协作、综合施策，已初步建立政策引领、工具赋能、搭建平台、服务创新“四位一体”科技金融管理体系，贵州省科技信贷取得良好成效。过去 3 年，高技术制造业中长期贷款余额始终保持 30%以上较高增速，科技型中小企业贷款、“专精特新”中小企业贷款余额年均增速 20%以上，明显高于各项贷款增速，并实现了贵州省科技创新和技术改造再贷款以及科创票据的“零突破”。

一、强化机制建设，共谋共促更有力度

中国人民银行贵州省分行联合十部门印发《贵州省科创金融服务能力提升行动方案（2023-2025）》，配套实施定期报告、通报调度、信息共享等政策协调落实机制，有效搭建部门协同、央地联动的科技金融政策框架。牵头建立金融服务科技创新效果评价机制，定期开展工作质效评估，并将评估结果作为运用货币政策工具、开展金融市场业务等重要参考依据，引导银行业金融机构持续提升服务能力。

二、用好用足政策，惠企助企更有温度

依托科技创新和技术改造再贷款，重点围绕“四新”“四化”建设，扎实做好项目推送、宣传解读、监测督导、沟通协作等工作，以低成本资金引导、撬动银行业金融机构加大科技金融投入，推动科技创新和大规模设备更新工作取得实效。2024 年末，贵州省共有 44 家企业（项目）实现贷款投放落地，涉及金额 13 亿元，实现了科技创新和技术改造再贷款在贵州省的“零突破”。为进一步拓宽科技金融覆盖面，单列支小再贷款、再贴现专用额度 50 亿元。联合工信、知识产权等部门将再贷款、再贴现资金运用与财政贴息、风险补偿等融资配套政策搭配使用，并创设推广“中小企业信贷通”“知识产权质押贷款风险资助”等政策性金融产品，有效发挥财政金融政策合力。

三、深化平台建设，金融供给更有速度

聚焦进一步提升融资对接效率，联合科技、工信、知识产权等部门构建“清单推送-精准对接-定期反馈-监测督导-沟通协调”政银企融资对接督导机制，创新搭建“政银企”对接平台。2024 年末，利用自主开发的“融资对接督导系统”累计向银行业金融机构推送科创主体 4748 户，其中银行业金融机构向 1385 户企业发放贷款 1175 亿元。在贵州省开展科技企业融资能力培优计划，联合省科技厅建立“科技金融专业人才+技术专家”顾问机制，“一企一策”制定金融服务方案，打造综合化、专业化科技金

融服务体系。

四、做实产品创新，金融服务更有精度

开展创新融资服务模式“破冰”行动，选取省内部分地区开展科技金融服务试点，在供应链金融、科技专营机构等方面引导银行业金融机构先行先试，持续探索和完善符合贵州科创主体特点融资服务模式。强化常态化政策落实协调和指导，及时以银行业金融机构专题工作会或座谈会形式加强工作调度，推动银行业金融机构完善符合初创期、成长期科技型企业特点的信贷产品和服务。贵州省辖内部分银行业金融机构已相继推出数据资产融资贷款产品“贵数贷”，实现认股权证和投贷联动业务落地，并成功承销贵州省首单科创票据，拓宽科创企业融资渠道，实现贵州省科创票据承销发行“零突破”。

二、金融运行情况

2024 年，中国人民银行贵州省分行落实稳健的货币政策，金融运行总体平稳，信贷总量和社会融资规模合理增长，金融风险整体可控，金融产品和服务持续创新，融资结构不断优化，综合融资成本稳中有降，多层次资本市场稳步发展，保险保障功能持续增强，金融生态环境持续优化，为推动贵州省经济高质量发展提供了强有力的金融支撑。

（一）银行业稳健运行，金融支持实体经济力度加大

1.银行业金融机构经营总体平稳。2024 年末，贵州省银行业金融机构资产和负债总额分别为 6.1 万亿元和 5.8 万亿元，同比分别增长 6.8%、6.9%。贵州省银行业金融机构共有营业网点 5377 家，从业人员 7.5 万人。

表 1 2024 年银行业金融机构情况

机构类别	营业网点			法人机构（个）
	机构个数（个）	从业人数（人）	资产总额（亿元）	
一、大型商业银行	1015	23870	19346	0
二、国家开发银行和政策性银行	73	1774	8618	0
三、股份制商业银行	149	3696	3245	0
四、城市商业银行	524	12625	12729	2
五、城市信用社	0	0	0	0
六、小型农村金融机构	2450	24436	11493	84
七、财务公司	5	130	1709	2
八、信托公司	1	399	310	1
九、邮政储蓄	971	2872	1911	0
十、外资银行	1	7	7	0
十一、新型农村机构	187	5241	838	84
十二、其他	1	105	346	1
合 计	5377	75155	60553	174

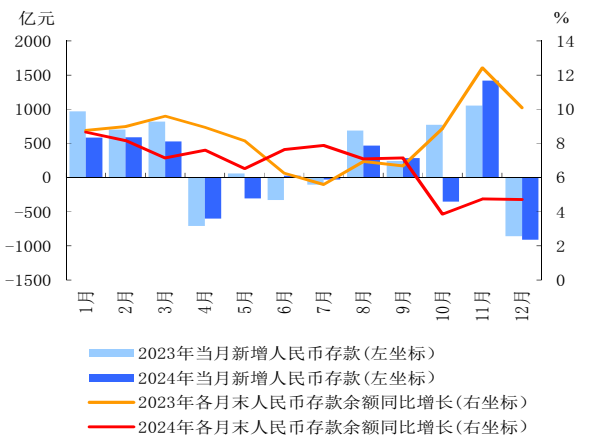
注：营业网点不包括国家开发银行和政策性银行、大型商业银行、股份制银行等银行业金融机构总部数据；大型商业银行包括中国工商银行、中国农业银行、中国银行、中国建设银行、交通银行和邮政储蓄银行；小型农村金融机

构包括农村商业银行、农村合作银行和农村信用社；新型农村机构包括村镇银行；“其他”包含金融租赁公司、金融资产管理公司等。

数据来源：国家金融监督管理总局贵州监管局。

2.各项存款稳定增长，增速呈现结构分化。

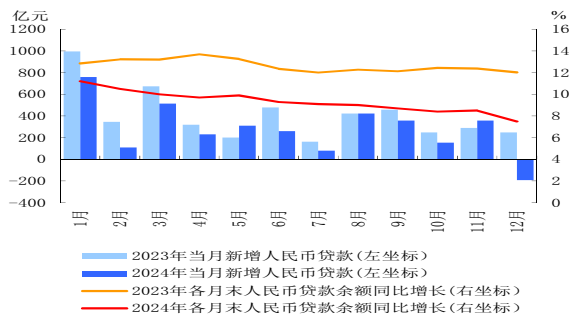
2024 年末，贵州省银行业金融机构本外币各项存款余额 3.8 万亿元，同比增长 4.6%。其中，住户存款余额同比增长 9.7%，是拉动各项存款增长的主要原因。机关团体存款、非银行业金融机构存款增长平稳，同比分别增长 6.9%、8.2%。非金融企业存款与财政性存款余额同比分别下降 3.1%、25.5%。分币种看，外币存款余额 11 亿美元，同比下降 31.6%。



数据来源：中国人民银行贵州省分行。

图 6 金融机构人民币存款增长变化

3.各项贷款有序增长，重点领域和薄弱环节支持质效提升。2024 年末，贵州省银行业金融机构本外币各项贷款余额 4.8 万亿元，同比增长 7.5%。从投向看，重点领域信贷增速较快，结构不断优化。制造业中长期贷款余额 1929 亿元，同比增长 17.6%；普惠小微贷款余额 4930 亿元，同比增长 17.2%；绿色贷款余额 7775 亿元，同比增长 12.8%。



数据来源：中国人民银行贵州省分行。

图 7 金融机构人民币贷款增长变化

4.社会综合融资成本稳中有降。积极推动银行业金融机构持续释放贷款市场报价利率（LPR）改革成效，发挥好货币政策工具对降低实体经济融资成本的引导作用，将信贷资源配置到经济发展的重点领域和薄弱环节，促进贵州省贷款利率稳中有降。2024 年，贵州省新发放各项贷款加权平均利率 4.46%，较上年下降 0.35 个百分点。新发放企业贷款加权平均利率 3.95%，较上年下降 0.41 个百分点。其中，新发放小微企业、普惠小微贷款加权平均利率分别为 4.38%、4.84%，分别较上年下降 0.49 个、0.45 个百分点。符合条件的存量房贷利率批量调整完成，调整后的存量房贷利率降至 LPR-30BP 水平。个人住房贷款利率定价机制进一步完善，2024 年，贵州省新发放个人住房贷款加权平均利率为 3.64%，比上年下降 0.46 个百分点。

表 2 2024 年金融机构人民币贷款各利率区间占比情况

		单位：%					
项目		1月	2月	3月	4月	5月	6月
合计		100.0	100.0	100.0	100.0	100.0	100.0
LPR减点		24.1	12.1	13.9	25.8	25.6	25.8
LPR		11.1	8.7	10.3	7.3	8.1	7.2
LPR加点	小计	64.8	79.1	75.9	67.0	66.2	67.0
	（LPR，LPR+0.5%）	13.1	11.6	15.6	10.2	12.2	13.2
	[LPR+0.5%，LPR+1.5%）	15.7	17.0	18.1	15.4	17.8	20.1
	[LPR+1.5%，LPR+3%）	13.2	16.5	18.1	16.6	14.9	17.7
	[LPR+3%，LPR+5%）	15.6	23.3	17.6	17.3	15.2	12.0
	LPR+5%及以上	7.4	10.8	6.6	7.5	6.2	4.1
项目		7月	8月	9月	10月	11月	12月
合计		100.0	100.0	100.0	100.0	100.0	100.0
LPR减点		21.4	45.4	22.9	26.3	26.3	25.5
LPR		5.6	4.8	5.8	8.1	11.8	12.6
LPR加点	小计	73.0	49.8	71.3	69.0	61.9	61.9
	（LPR，LPR+0.5%）	12.4	8.6	15.7	13.9	13.8	13.6
	[LPR+0.5%，LPR+1.5%）	18.2	12.9	18.8	20.5	19.8	19.8
	[LPR+1.5%，LPR+3%）	17.0	11.5	20.9	15.0	13.8	15.6
	[LPR+3%，LPR+5%）	17.7	11.8	11.6	13.1	9.9	8.7
	LPR+5%及以上	7.8	5.0	4.4	6.4	4.7	4.2

数据来源：中国人民银行贵州省分行。

5.存款市场竞争有序。持续发挥好存款利率市场化调整机制作用，积极落实手工补息高息揽储整改倡议工作要求，引导银行业金融机构有效落实“利率调整兜底条款”倡议和非银同业活期存款自律管理倡议要求，利率自律管理质效有效提升。2024 年末，贵州省活期存款余额 1.2 万亿元，加权平均利率 0.15%，较上年下降 0.12 个百分点。2024 年，贵州省定期存款发生额 1.3 万亿元，加权平均利率 1.96%，较上年下降 0.31 个百分点。

6.资产质量保持稳定。贵州省不断健全风险防控长效机制，加强风险监测、预警和处置，持续推动金融风险防范化解，妥善应对不良资产反弹压力，银行业资产质量保持稳定，金融风险总体可控。2024 年末，贵州省银行业金融机构不良贷款率为 1.68%。

7.银行业金融机构改革逐步推进。贵州省积极推动农村信用社改革，推进贵州农商联合银行组建工作。支持地方法人金融机构做强做优，完成发行 50 亿元地方专项债券补充省内 21 家农村中小银行机构资本相关工作，有效缓解农村中小银行资本补充压力，助力提升农村中小银行风险抵御能力。

8.跨境人民币业务量增面扩，主体培育计划效果突显。贵州省持续优化跨境人民币政策环境，加强跨境人民币市场主体培育，指导各地区、各银行业金融机构聚焦包含“首办”拓展企业、重点企业、国有企业和便利化优质企业的“四张清单”，强化政策宣传和对接服务，有力促进各类型企业扩大跨境人民币使用。2024 年，贵州省跨境人民币收付金额和结算主体数再创历史新高。跨境人民币收付金额 394 亿元，同比增长达 38.9%，占同口径本外币收付金额的比重为 34.9%。其中，经常项目和直接投资跨境人民币收付金额同比增长 14.1%。开展跨境人民币业务的主体数突破 600 家，较上年新增 77 家。

（二）证券保险业向好发展，服务保障能力提升

1.证券经营机构规模与交易额双增长。2024 年末，贵州省证券经营机构 118 家（法人证券公司 2 家、分公司 25 家、营业部 91 家），资产总额 617 亿元，同比增长 11.4%。证券投资资金账户 307 万户，累计实现证券交易额 6.1 万亿元，

同比增长 20.0%。期货经营机构 8 家，期货投资资金账户 3 万户，累计实现期货交易额 1.1 万亿元，同比增长 33.5%。

2.上市公司质量持续提升。2024 年末，贵州省 A 股上市公司 35 家（主板 28 家，创业板 3 家，科创板 3 家，北交所 1 家），总股本 302 亿股、总市值 2.5 万亿元。2024 年，贵州省上市公司紧抓并购重组、股票回购增持等利好政策机遇，7 家公司完成并购重组，27 家公司年度分红、12 家公司中期分红，18 家公司实施股票回购增持。

3.多层次资本市场融资快速增长。2024 年，贵州省企业通过证券市场累计实现融资 848 亿元，同比增长 18.3%。其中，公司债（企业债）融资 465 亿元，同比增长 37.9%；资产证券化产品融资 359 亿元，同比增长 7.4%。某公司在上海证券交易所发行 4 只产业债，共计募资 30 亿元，加权平均利率 2.32%、最低利率 2.2%，创贵州省公司债历史最低利率。

4.保险行业规模持续增长。2024 年末，贵州省法人保险公司 1 家，省级分公司 36 家（财产险 23 家，寿险 13 家），资产总额 1123 亿元，同比增长 8.2%。累计实现原保险保费收入 568 亿元，同比增长 5.2%。其中，财产险原保险保费收入 260 亿元，同比增长 5.1%；人身险原保险保费收入 308 亿元，同比增长 5.3%。

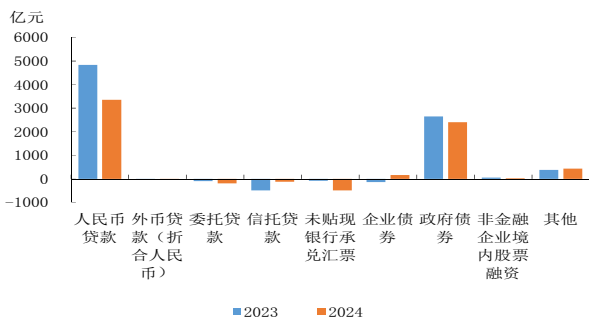
5.保险保障功能持续增强。2024 年，贵州省累计提供各类风险保障 127.3 万亿元。赔付方面，全年累计原保险赔付支出 278 亿元，同比增长 14.3%。其中，人身险原保险赔付支出 103 亿元，同比增长 24.2%；财产险原保险赔付支出 175 亿元，同比增长 9.1%。落地“保险+期货”项目 298 单，保障现货数量超 70 万吨，承保现货价值 45 亿元，惠及农户 4000 余人次、农企 200 余家次。

6.政策性农业保险助民作用进一步提升。2024 年，贵州省政策性农业保险累计实现保费收入 27 亿元，同比增长 13.2%。累计为 798 万户次

农户及各类农业生产组织提供风险保障 2234 亿元。累计赔付支出 20 亿元，同比增长 17.7%，有效发挥了农业保险“稳定器”作用。

（三）融资结构优化调整，金融市场产品和服务创新成效明显增强

1.融资结构持续优化，直接融资与债券贡献。2024 年末，贵州省社会融资规模增量累计为 5587 亿元。其中，对实体经济发放的人民币贷款占社会融资规模增量的比重为 60.1%；企业债券净融资 159 亿元，同比多增 291 亿元；地方政府债券净融资 2411 亿元，占社会融资规模增量的比重为 43.2%，较上年提高 5.9 个百分点。



数据来源：中国人民银行贵州省分行。

图 8 社会融资规模分布结构

2.融资创新能力不断提高，产品和模式进一步丰富。2024 年，贵州省探索推出“梵净生态账户”，依托“梵净生态积分”提供金融服务，推动绿色产业与生态振兴。打造“数字化活体肉牛抵押”融资新模式，助力肉牛产业进一步高质量发展，累计发放活体肉牛抵押贷款超 15 亿元。创新建立“金融外卖”服务模式，成立新市民金融服务中心，组建金融“外卖骑手”派单、接单，将金融服务送“货”上门，金融“外卖骑手”累计上门办理信贷业务 5268 人次，系列信贷产品累计投放 2 亿元，支持 1678 户新市民创业发展。

专栏 2 建立“三用”机制推动支农支小再贷款使用实现“三提升”

2024 年，中国人民银行持续加大支农支小再贷款支持力度，为银行业金融机构做好“三农”、小微企业融资服务提供长期稳定的低成本资金支持。中国人民银行贵州省分行积极探索建立“能用、愿用、会用”的长效工作机制，着力疏通货币政策工具传导中的关键节点，有效提升支农支小再贷款使用的“普惠性、积极性、精准性”。近 5 年来，贵州省支农支小再贷款使用效率持续增长，再贷款余额实现年均近 30% 的高增长，贵州省近 90% 的地方法人金融机构获得支持，实现对贵州省 9 个市州，88 个县（市、区、特区）的政策全覆盖，政策普惠度持续提升，较好地缓解了贵州省“三农”和小微企业融资难题。

一、建立良性循环的“能用”机制，提升再贷款使用的“普惠性”

以培育更多具备再贷款政策条件的银行业金融机构和引导银行业金融机构服务更多普惠主体为目标，加强对银行业金融机构的政策指导和帮助支持。一是强化稳健经营理念，培育合格承贷银行。建立并形成“督促银行业金融机构稳健经营-及时给予货币政策工具支持-帮助银行业金融机构夯实客户基础-促进银行业金融机构持续稳健经营”的良性循环机制。二是优化担保机制，提升质押品可得性。探索制定了柜台债券用于再贷款质押的操作流程，为更多小型银行业金融机构能够得到再贷款支持创造条件。

二、建立多维激励的“愿用”机制，提升再贷款使用的“积极性”

加强再贷款使用的过程管理和激励约束，促进银行业金融机构规范、便捷地运用支农支小再贷款，激发银行业金融机构使用意愿。一是简化流程，提升业务办理效率。实行再贷款授信管理模式，通过“一次授信，多笔发放”方式，简化单笔业务发放审批流程，并实现业务电子化申报审批。二是完善评估体系，强化正向激励。按季开展央行资金使用政策效果评估，加强评估结果联动运用，强化激励约束效力。三是引导机构建立考核机制，调动基层积极性。指导银行业金融机构通过内部资金转移定价把再贷款低利率资金优惠传导至基层，并将再贷款使用纳入对基层网点的业绩考核，在调动基层使用再贷款积极性的同时，进一步促进信贷人员更好地理解、掌握支农支小再贷款政策，提升普惠金融服务水平。

三、建立深度融合的“会用”机制，提升再贷款使用的“精准性”

加强投向管理，让政策资金更加精准、有效惠及重点领域，提升支农支小再贷款精准直达效果。一是建立“三张清单”管理模式。建立“再贷款+信贷产品清单”，精准支持政策目标群体。引导银行业金融机构创建再贷款对应的信贷产品，以信贷产品形式体现政策导向。2024年，贵州省已建立对应支农支小再贷款的信贷产品清单30余项。建立“再贷款+重点支持领域清单”，精准支持优势特色领域。引导银行业金融机构拟定重点支持的优势、特色细分领域清单，配套再贷款专项支持额度。2024年，贵州省已建立重点支持领域清单20余项。建立“再贷款+政府配套政策清单”，引导形成政策合力。对再贷款政策结合政府配套政策实施效果较好的地区与银行业金融机构加大再贷款工具支持力度，形成政策合力，共同惠及市场主体。二是建立“产业链”融资支持机制，充分发挥产业带动作用。建立支农再贷款支持农业特色产业模式，围绕贵州省农业特色产业，形成“再贷款-银行业金融机构-核心企业-上下游各类经营主体”的“产业链”融资支持机制。2024年，贵州省银行业金融机构已梳理建立47个优势产业链主体清单，推动地方法人金融机构发放产业链贷款约230亿元，带动100万余户产业链相关经营主体就业增收。

3.结构性货币政策工具精准支持重点领域信贷投放。2024年末，贵州省支农支小再贷款、再贴现余额约960亿元，支农支小再贷款政策实现贵州省9个市州，88个县（市、区、特区）全覆盖，近90%的地方法人金融机构获得支农支小再贷款资金支持。累计向符合条件的地方法人金融机构发放普惠小微贷款支持工具激励资金11亿元，撬动地方法人金融机构新增普惠小微贷款965亿元。贵州省抵押补充贷款（PSL）、碳减排支持工具、科技创新和技术改造再贷款等阶段性专项货币政策工具余额约1300亿元。在各类结构性货币政策工具支持和撬动下，贵州省信贷总量稳定增长，结构不断优化，中长期制造业贷款、绿色贷款、普惠小微贷款余额增速均高于同期本外币各项贷款增速。

4.银行间债券市场融资规模显著增长。2024年，贵州省企业共发行非金融企业债务融资工具

310亿元，发行规模同比增长225.6%。其中，发行绿色中期票据20亿元、科创票据4亿元。贵州省地方法人金融机构在银行间债券市场发行金融债券55亿元，其中，发行绿色金融债30亿元，发行“三农”金融债25亿元。银行间债券市场支持金融“五篇大文章”取得新突破。

（四）金融生态环境持续优化，金融基础设施逐步完善

1.社会信用体系建设高效推进。2024年，贵州省大数据综合金融服务平台（省地方征信平台）推广应用成效明显，贵州省完成地方各类信息平台整合和统一管理，创新推出“一个贵州贷款码”“一个税贷指数”“三款数字普惠金融产品”，利用平台开发信用报告和信用评分等产品，有效提升服务效率。通过平台促成融资超3万笔、金额约599亿元。持续开展农村信用工程建设，贵

贵州省农户和新型农业经营主体信用档案建档率100%，评定信用组13.4万个、信用村13715个、信用乡（镇）1138个。大力推广应用全国中小微企业资金流信用信息共享平台，贵州省各市州先后实现全国中小微企业资金流信用信息共享平台应用贷款落地，在黔银行业金融机构应用该平台授信金额突破1亿元。金融信用信息基础数据库覆盖面持续扩大，实现贵州省银行业金融机构及公积金管理中心全覆盖。

2.支付服务便利性持续提升。2024年，贵州省印发《贵州省进一步优化支付服务提升支付便利性实施方案》，构建“人民银行+行业主管部门”协同联动机制，从优化银行卡受理环境、提升外币兑换服务、改善现金使用等方面入手，完成交通枢纽、文旅场所、热门商圈等重点场景支付受理环境改造。外卡刷卡取现、移动支付等多项数据均较上年同期实现翻番。其中，贵州省近5万商户可受理外卡，同比增长147.0%。发布《在黔支付指南》，启动“醉美贵州 支付无忧”系列宣传活动，先后拍摄机场、“黄果树”、“村超”等热门场景支付服务宣传片，在黔支付服务便利性充分展现。

三、预测与展望

2025年是“十四五”规划收官之年，贵州省将继续坚持以习近平新时代中国特色社会主义思想为指导，全面贯彻党的二十大和二十届二中、三中全会精神，认真贯彻中央经济工作会议和中央金融工作会议精神，深入贯彻习近平总书记关于贵州工作重要讲话重要指示精神。坚持以高质量发展统揽全局，围绕“四新”主攻“四化”主战略和“四区一高地”主定位，大力提振消费，提高投资效益，推动科技创新和产业创新融合发展，加快构建富有贵州特色的现代化产业体系，巩固增强经济向好态势，为实现“十五五”良好开局打牢坚实基础。

贵州省金融系统将继续坚持稳中求进工作总基调，完整准确全面贯彻新发展理念，推动金融运行“总量合理增长、结构持续优化、融资成本降低”，努力做好科技金融、绿色金融、普惠金融、养老金融和数字金融五篇大文章，落实好适度宽松的货币政策，灵活运用好各项货币政策工具，聚焦国民经济重大战略、重点领域和薄弱环节，进一步增强金融支持的力度、可持续性、专业化水平，有效防范化解金融风险，不断释放区域金融改革潜能，进一步增强经济活力，改善社会预期，持续推动实体经济实现质的有效提升和量的合理增长，以高质量金融供给助力开创贵州高质量发展新征程。

中国人民银行贵州省分行货币政策分析小组

总 纂：陈元富 邓 浩

统 稿：刘利红 欧阳斌 孔艳彦 罗春尧 涂 林

执 笔：颜 寅 许 熠 李 睿 余佳婕 谭焰文 席宽银 李 春 明成志
杨 楠 梅正文 莫恩珊 田青源

提供材料：聂王星 李雪华 于 闯 黄天培 朱 宇 郭志娇 党月婷 高吴优
秦凡舒 文 林 熊 易 龙 杰 罗 文 艾攀宇 王雪纯 陈 旭
赵 潇 刘海伟

附录：

（一）2024 年贵州省经济金融大事记

1月26日，贵州省委、省政府发布实施《关于促进民营经济发展壮大的若干政策措施》（黔党发〔2024〕1号），从优化发展环境、加大金融支持等多方面出台36条政策举措，为民营经济发展持续加力。

2月29日，贵州省向全国72家企业发放首批89张“贵州算力券”，2024年发放的算力券包含总额1亿元的现金券及若干实物券，引导数据交易市场规范化发展。

4月8日，国家金融监督管理总局县域监管支局统一挂牌，贵州省内国家金融监督管理总局县域监管支局同日挂牌。

4月19日，贵阳市龙洞堡国际机场支付服务中心正式启用，进一步丰富外籍来黔人士综合服务体验，有力完善贵阳市机场口岸功能区服务功能。

5月28日，中国人民银行190个县域派出机构挂牌，中国人民银行在黔相关县域派出机构也在此次挂牌范围内，由“支行”变更为“营业管理部”。

6月25日，贵州资本市场服务中心揭牌运营，聚焦各级政府及重点产业园区、证监会系统在黔服务机构等实际需求，着力打造链接各方的综合性专业服务平台。

8月22日，保利久联控股集团有限责任公司发行贵州省首笔科创票据。

8月29日，贵州省有史以来单个工业项目投资最大、总投资730亿元的毕节磷煤化工一体化项目在织金县启动。

10月30日，贵州中交安江高速持有型不动产资产支持专项计划在上海证券交易所成功挂牌上市。

12月30日，贵州省科技厅与中国人民财产保险股份有限公司贵州省分公司签订科技保险领域首个战略合作协议，启动科技保险战略合作试点。

(二) 2024 年贵州省主要经济指标

表 1 2024 年贵州省主要存贷款指标

		1月	2月	3月	4月	5月	6月	7月	8月	9月	10月	11月	12月
本 外 币	金融机构各项存款余额（亿元）	36741.0	37347.6	37862.6	37245.5	36940.5	36970.7	36941.1	37406.3	37689.1	37340.9	38759.7	37846.3
	其中：住户存款	18619.9	19275.3	19470.0	19203.8	19227.7	19423.9	19408.2	19507.8	19850.6	19761.0	19833.9	20141.5
	非金融企业存款	8943.6	8411.4	8852.6	8558.3	8451.8	8418.0	8255.3	8232.6	8246.0	8137.5	8263.9	8507.1
	各项存款余额比上月增加（亿元）	557.1	606.6	515.0	-617.1	-305.0	30.2	-29.6	465.2	282.8	-348.2	1418.8	-913.5
	金融机构各项存款同比增长（%）	8.7	8.2	7.2	7.6	6.6	7.4	7.8	7.0	7.0	3.8	4.7	4.6
	金融机构各项贷款余额（亿元）	45842.1	45952.6	46467.3	46700.0	47010.5	47267.8	47348.9	47769.4	48127.4	48279.9	48635.7	48446.4
	其中：短期	7795.2	7774.7	7963.9	7907.6	7943.4	7969.8	7933.5	7925.6	7990.2	7964.7	7978.9	7996.7
	中长期	37094.3	37260.6	37651.4	37880.4	38063.1	38307.0	38380.0	38677.7	38965.4	39107.0	39463.1	39084.6
	票据融资	634.8	597.6	528.1	587.0	678.1	664.1	705.6	836.4	830.3	868.8	874.5	1034.3
	各项贷款余额比上月增加（亿元）	758.7	110.5	514.7	232.7	310.4	257.3	81.1	420.5	358.0	152.5	355.8	-189.3
	其中：短期	183.7	-20.5	189.2	-56.3	35.9	26.4	-36.4	-7.9	64.6	-25.5	14.2	17.8
	中长期	638.2	166.3	390.8	229.0	182.8	243.9	73.0	297.7	287.6	141.7	356.0	-378.5
	票据融资	-69.2	-37.2	-69.4	58.9	91.0	-14.0	41.6	130.8	-6.2	38.5	5.7	159.8
	金融机构各项贷款同比增长（%）	11.1	10.5	9.9	9.7	9.9	9.3	9.1	9.0	8.7	8.4	8.5	7.5
	其中：短期	13.7	11.5	11.4	10.9	11.1	10.7	10.5	8.4	7.4	6.7	6.5	5.1
	中长期	11.5	11.5	11.0	10.5	10.3	9.5	9.3	9.2	8.7	8.6	8.7	7.2
	票据融资	-22.9	-34.0	-41.0	-32.2	-17.1	-13.8	-11.9	3.7	20.9	16.8	19.5	46.9
	建筑业贷款余额（亿元）	1743.5	1763.4	1782.9	1782.0	1771.9	1761.8	1727.2	1724.8	1726.1	1666.8	1665.0	1613.5
	房地产业贷款余额（亿元）	1252.1	1255.4	1266.6	1264.1	1269.5	1270.4	1276.3	1303.5	1339.3	1434.3	1456.9	1488.8
	建筑业贷款同比增长（%）	1.2	2.0	2.4	2.9	1.1	-0.5	-2.3	-3.0	-4.2	-7.3	-7.1	-8.2
	房地产业贷款同比增长（%）	-1.1	-0.9	-0.9	-1.0	0.0	-1.4	-1.4	1.5	3.4	11.4	13.0	18.6
人 民 币	金融机构各项存款余额（亿元）	36650.4	37240.6	37767.2	37164.2	36856.4	36885.5	36856.3	37322.5	37606.1	37254.9	38676.0	37764.8
	其中：住户存款	18596.1	19251.9	19447.1	19180.6	19205.2	19401.5	19385.9	19485.2	19828.5	19738.6	19811.3	20116.8
	非金融企业存款	8925.8	8392.2	8834.0	8539.9	8431.7	8397.2	8234.1	8211.4	8221.7	8110.9	8241.6	8489.6
	各项存款余额比上月增加（亿元）	583.7	590.2	526.7	-603.0	-307.8	29.0	-29.2	466.3	283.6	-351.2	1421.1	-911.2
	其中：住户存款	266.7	655.8	195.2	-266.5	24.6	196.2	-15.6	99.4	343.3	-89.9	72.7	305.5
	非金融企业存款	161.2	-533.6	441.7	-294.1	-108.2	-34.5	-163.1	-22.7	10.3	-110.8	130.7	248.1
	各项存款同比增长（%）	8.7	8.2	7.1	7.6	6.5	7.6	7.9	7.1	7.2	3.9	4.8	4.7
	其中：住户存款	7.9	11.3	10.3	10.6	10.5	9.8	10.3	10.1	10.2	10.3	9.9	9.8
	非金融企业存款	3.2	-3.1	-3.0	-4.7	-6.5	-4.5	-2.8	-3.9	-6.3	-7.5	-5.3	-3.1
	金融机构各项贷款余额（亿元）	45824.4	45934.6	46450.0	46681.6	46992.1	47251.2	47331.4	47753.0	48111.3	48264.3	48620.5	48428.7
	其中：个人消费贷款	9045.5	9029.9	9142.7	9153.1	9184.6	9218.8	9239.0	9271.3	9300.5	9324.6	9432.9	9439.0
	票据融资	634.8	597.6	528.1	587.0	678.1	664.1	705.6	836.4	830.3	868.8	874.5	1034.3
	各项贷款余额比上月增加（亿元）	760.9	110.2	515.4	231.7	310.4	259.1	80.2	421.6	358.3	153.0	356.3	-191.9
	其中：个人消费贷款	75.4	-15.6	112.8	10.3	31.6	34.2	20.2	32.3	29.1	24.1	108.4	6.0
	票据融资	-69.2	-37.2	-69.4	58.9	91.0	-14.0	41.6	130.8	-6.2	38.5	5.7	159.8
	金融机构各项贷款同比增长（%）	11.2	10.5	10.0	9.7	9.9	9.3	9.1	9.0	8.7	8.4	8.5	7.5
	其中：个人消费贷款	9.2	8.7	8.6	8.5	8.4	8.0	8.0	7.7	5.8	5.4	5.4	5.2
	票据融资	-22.9	-34.0	-41.0	-32.2	-17.1	-13.8	-11.9	3.7	20.9	16.8	19.5	46.9
外 币	金融机构外币存款余额（亿美元）	12.8	15.1	13.4	11.4	11.8	12.0	11.9	11.8	11.8	12.1	11.7	11.3
	金融机构外币存款同比增长（%）	28.0	48.0	18.5	9.4	24.5	-39.9	-25.1	-27.2	-25.9	-22.2	-15.1	-31.6
	金融机构外币贷款余额（亿美元）	2.5	2.5	2.5	2.6	2.6	2.3	2.5	2.3	2.3	2.2	2.1	2.5
	金融机构外币贷款同比增长（%）	-44.6	-41.5	-33.6	-17.5	18.6	-4.0	3.7	-8.1	-2.0	-7.9	-7.1	-12.4

数据来源：中国人民银行贵州省分行。

表 2 2024 年贵州省主要经济指标

	1月	2月	3月	4月	5月	6月	7月	8月	9月	10月	11月	12月
	绝对值（自年初累计）											
地区生产总值（亿元）			5178.8			10738.3			16052.9			22667.1
第一产业			469.6			1140.6			2163.4			2971.7
第二产业			1954.5			4100.0			5781.1			7097.6
第三产业			2754.7			5497.7			8108.4			12597.9
工业增加值（亿元）												
固定资产投资（亿元）												
房地产开发投资		178.9	277.6	379.5	525.0	667.5	734.9	789.1	893.0	996.1	1097.0	1191.3
社会消费品零售总额（亿元）												9342.4
外贸进出口总额（亿元）		92.7	189.2	249.7	302.0	368.8	428.6	488.9	540.3	595.9	686.2	862.4
进口		29.6	67.7	88.2	103.7	132.7	154.2	175.1	192.2	215.3	243.3	283.1
出口		63.1	121.5	161.4	198.3	236.1	274.4	313.8	348.1	380.6	442.9	579.3
进出口差额(出口—进口)		33.5	53.8	73.2	94.7	103.4	120.1	138.7	155.9	165.2	199.6	296.2
实际使用外资（亿美元）	0.3	0.3	0.4	0.6	0.7	0.9	1.1	1.1	1.4	1.7	1.9	2.4
地方财政收支差额（亿元）	-269.8	-517.1	-1128.1	-1365.5	-1621.6	-2079.8	-2286.9	-2537.4	-3067.3	-3227.3	-3572.7	-4352.8
地方财政收入	204.9	370.3	572.7	742.3	873.0	1067.2	1259.7	1395.5	1550.4	1731.2	1857.4	2169.6
地方财政支出	474.7	887.5	1700.9	2107.9	2494.6	3147.0	3546.6	3932.9	4617.7	4958.5	5430.2	6522.4
城镇登记失业率（%）（季度）												
	同比累计增长率（%）											
地区生产总值			5.5			5.3			5.2			5.3
第一产业			3.9			4.1			3.8			3.8
第二产业			7.8			6.8			6.8			6.7
第三产业			4.3			4.5			4.4			4.8
工业增加值		11.8	9.1	8.0	7.8	8.3	8.2	8.2	8.5	8.6	8.3	8.2
固定资产投资		1.0	3.1	1.6	-4.4	1.2	-0.6	0.6	0.0	-1.3	-2.3	0.6
房地产开发投资		-7.5	-4.2	-4.5	-1.6	0.7	0.7	-3.1	-2.5	-1.6	-0.5	0.0
社会消费品零售总额			8.2			5.5			3.4			3.7
外贸进出口总额		2.4	23.7	17.3	11.1	11.4	13.1	12.0	12.5	11.7	10.2	13.5
进口		7.6	45.2	31.4	18.7	24.6	23.2	17.8	17.8	15.5	14.6	18.5
出口		0.2	14.3	10.8	7.5	5.2	8.2	9.0	9.8	9.7	7.9	11.3
实际使用外资	-73.2	-74.2	-87.9	-84.5	-82.0	-76.9	-74.3	-75.0	-76.1	-62.7	-59.1	-52.6
地方财政收入	1.8	7.3	7.0	2.5	1.1	4.9	0.9	2.0	3.5	3.3	3.1	4.4
地方财政支出	-16.1	0.5	3.7	6.3	4.3	0.9	3.0	3.1	5.1	5.0	2.5	5.1

数据来源：贵州省统计局。